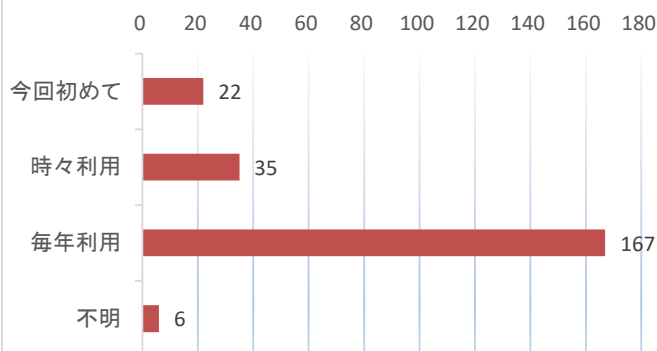


# 発注者満足度アンケート集計グラフ（はがき調査 令和7年10月～11月上旬実施）

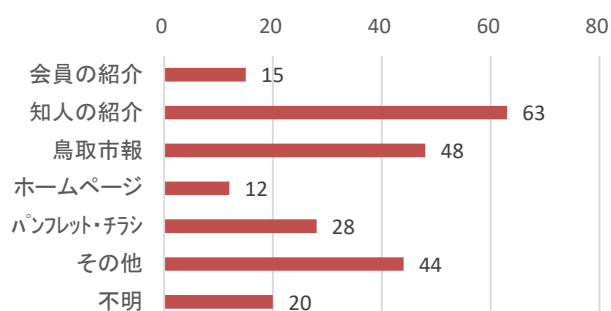
## 1.センターのご利用は

回答数230(人)



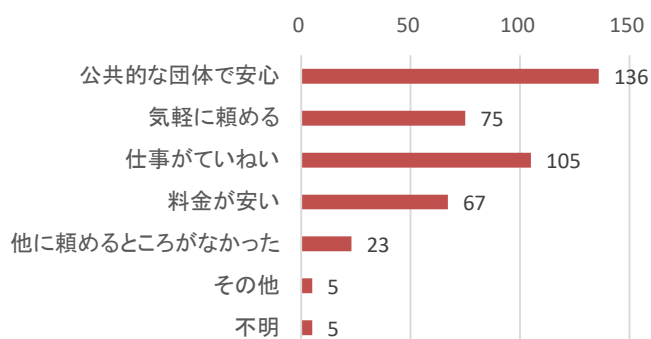
## 2.どのようにお知りになりましたか

回答数 230(人)



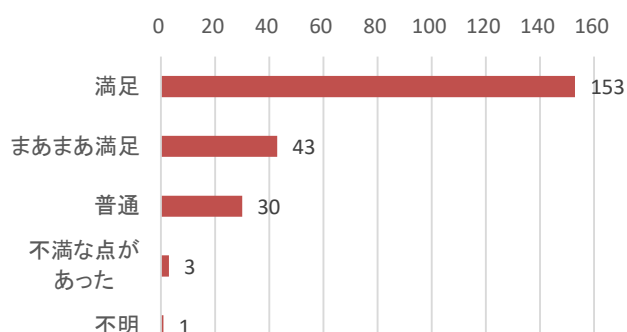
## 2.ご利用いただいた理由は(複数回答)

回答数 230(人)



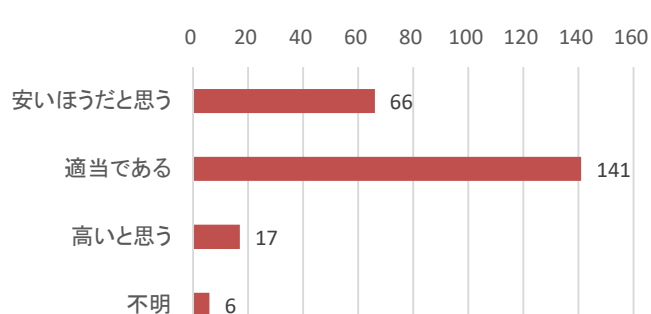
## 3.仕事の出来ばえは

回答数 230(人)



## 4.仕事の請求金額は

回答数 230(人)



## 5.就業会員の対応は

回答数 230(人)

